

## Encuesta de equidad digital Guía para padres: uso del sitio web SchoolTool (NO la aplicación móvil)

Se puede acceder al sitio web de SchoolTool utilizando un navegador de escritorio o su navegador móvil

1. Para acceder al sitio web SchoolTool de HFFMCSD, copie y pegue esta dirección web en su navegador de escritorio: <https://st-hf.mhric.org/highlandfalls/Default.aspx>

2. Inicie sesión en el Portal para padres de SchoolTool ingresando lo siguiente: a. **NOMBRE DE**

**USUARIO** es: La dirección de correo electrónico que usó para registrarse en una cuenta del Portal para padres

B. **CONTRASEÑA** es: Sólo usted conoce su contraseña. Si lo has olvidado,

haga clic en [¿Olvidó su contraseña?](#) enlace, luego ingrese su dirección de correo electrónico del Portal de Padres; se le enviará una contraseña temporal a su correo electrónico; consultar su correo electrónico; copie y pegue la contraseña temporal de su correo electrónico en la pantalla de inicio de sesión de SchoolTool

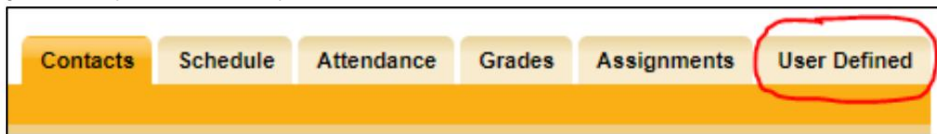
3. Haga clic en el botón Iniciar sesión

Login


4. Haga clic en el nombre de su hijo (que aparece en texto AZUL )

Nombre del estudiante

5. Haga clic en la pestaña "Definido por el usuario" en el extremo derecho




6. Verá "Encuesta de acceso digital del estado de Nueva York" en el menú desplegable del lado izquierdo

7. Haga clic en el verde  el menú desplegable incluye la encuesta en inglés o español

8. La fecha de inicio ya debe estar precargada con la fecha en que está completando la encuesta.

9. La Fecha de finalización ya debe estar precargada con la fecha (este campo está bloqueado, por lo que no se puede cambiar)

10. Contesta las 9 preguntas

un. DEBE responder las 9 preguntas o cuando haga clic en el ícono "Guardar" preguntas sin  SchoolTool marcará la responder con: La **pregunta 6 es obligatoria**, etc.

B. Haga clic en el ícono "Guardar"  para enviar la encuesta completa

11. Haga clic en el enlace "Mostrar historial" si desea ver las respuestas que envió

12. Si usó la contraseña olvidada? enlace en el paso 2b anterior, no olvide crear una nueva contraseña haciendo clic en "Inicio" en la parte superior izquierda, luego haga clic en la pestaña "Cuenta" en el extremo derecho, luego ingrese la contraseña temporal que se le envió por correo electrónico anteriormente, luego ingrese y confirme su nueva contraseña y finalmente haga clic en el botón "Cambiar contraseña"

A screenshot of the SchoolTool login page. At the top is the SchoolTool logo. Below it is a 'LOGIN' section with two input fields for 'USERNAME' and 'PASSWORD'. There is a 'Login' button below the fields. At the bottom of the login section, there is a link for 'New User or Forgot password?'.

### DETAILS

NYS Digital Access Survey

